















功能表	功能名稱	說明
	縮放大小檢視	閱讀頁面可依自己喜愛或閱讀感受調整大小
	回復尺寸位置	當放大或縮小時，此功能可以立即回復至原始尺寸 100%
	局部放大	藉由框選欲放大的範圍後，會自動放大選定之範圍
	四個角落放大功能	可放大電子書之左上、左下、右上、右下區域之頁面範圍
	選擇工具	可隨意將繪製的線條、圖形以及在電子書所插入的多媒體檔案等物件拖曳至任何地方
	掌型工具	在檢視電子書時，可將電子書搬移至任何位置方便閱讀
	切換頁面比例	加大功能： 頁面加大至不遮住工具列為主 全螢幕比例： 頁面加大至全螢幕 等比例： 頁面以等比例大小呈現
	上一頁	模擬書本翻頁並提供「上一頁」、「下一頁」

	下一頁	翻頁及頁碼顯示
	頁碼顯示	
	單頁閱讀模式	單頁閱讀模式，以單頁模式的方式瀏覽
	雙頁閱讀模式	雙頁閱讀模式，以雙頁模式的方式瀏覽
	互動模擬操作模式	點選操作模擬與播放，即可進行互動操作 模擬，包括：輸入功能、滑鼠拖拉功能、 畫面點選功能、選擇功能
	封面	可從任一頁面，跳轉至封面頁
	目錄	可從任一頁面，跳轉至目錄頁
	封底	可從任一頁面，跳轉至封底頁
	書籤	可將多個頁面註記起來，以方便跳選，點選書籤後，便可快速連結至標記的頁面
	頁面選單	提供頁面縮圖顯示，可迅速選擇欲跳轉閱讀之頁面
	畫筆工具箱	繪畫線條、箭頭、圓形與矩形等，且可更換顏色、線條樣式並填滿顏色
	黑色筆	可繪製黑、紅、藍三種顏色之線條
	紅色筆	

	藍色筆	
	文字方塊	提供插入文字框功能及註解閱讀重點，並可選擇文字的顏色、樣式及大小
	白板	可在任何頁面上新增一塊白板，並在上面繪製任意粗細線段、箭頭線段以及矩形、圓形並選擇線條樣式及顏色，且可縮小隱藏白板
	便利貼	可在任何頁面上貼上一或多張便利貼，並可在上面輸入文字，且可選擇文字顏色、樣式及大小
	線段注釋	可於重點內容繪畫線段，並加上注釋
	刪除選取物件	可選擇刪除在電子書上編輯的物件
	刪除全部物件	可全部刪除在電子書上編輯的物件
	按鈕大小	選擇按鈕大小變化，可有四種不同大小作選擇，分別為 1 倍、1.25 倍、1.35 倍、1.5 倍等
	功能列樣式	選擇不同功能鍵排列樣式，可有三種不同樣式作選擇，分別為雙行排列、反 L 型排列、倒 U 型排列等

	隱藏工具列	可以隱藏工具列，游標移過去後就會出現，如再按一次即可回復功能列表
	隨機叫號	可在設定的數距下，隨機選號
	我的最愛管理	可加入常用網址方便作為超連結列表
	工具箱	提供使用者將工具列中較少使用之功能放入工具箱中，留下較常用之功能按鈕
	自動翻頁	播放時根據預設秒數，可自動翻頁
	播放	可進行電子書自動播放
	停止	可停止電子書自動播放
	插入影像	可插入多種圖片、影片格式，如圖檔(JPG, PNG)、影片(WMV)、動畫(GIF)
	插入附檔	可在需要的頁面上，可插入檔案超連結，以補充電子書的內容，如 Word、Excel、Ppt、PDF、WMV、SWF 等
	背景音量	可透過控制鈕調整背景音樂音量大小
	音量	可透過控制鈕調整電子書配音音量大小
	周邊檔案	為方便使用者瀏覽電子書的檔案，直接開啟電子書的資料夾
	媒體清單	可清楚以分類看到電子書所有多媒體檔

		案，並可點選作為超連結。可分類為：影片、聲音、動畫、圖片影像及其他
	儲存設定	可將個人化電子書設定儲存後，產出之 XML 檔，移置任何位置方便下次載入閱讀
	載入設定	可將修正後之電子書 XML 檔載入，即可瀏覽上次修訂後的內容
	照相機	可即時快速選取要擷取電子書中之資料與畫面
	退出	提供退出電子書之前可將書籤、文字、圖形、新增的任何物件，閱讀進度等儲存在固定閱讀位置。並會在下次閱讀時詢問是否載入上次讀取頁面
	列印	提供頁面縮圖顯示點選，可即時印出所需之頁面
	全文檢索	針對以 PDF 匯入製作之電子書，此工具可提供書籍內容全文檢索之功能。
	顯示／隱藏答案	在閱讀模式下，顯示或隱藏所設定答案。
	說明	另開啟各工具功能解說檔案，輔助閱讀使用。

	全螢幕	頁面加大至全螢幕的方式瀏覽。
---	-----	----------------